

A large, light gray silhouette of a cyclist in a dynamic, forward-leaning riding posture, positioned on the left side of the page. The silhouette is semi-transparent, allowing the background gradient to show through.

STAIGER

Erfahre den Unterschied...

Preise und Ausstattungen
gültig ab 1. September 2010

Sinus
by STAIGER

Fahrradkollektion **2011**

Preise und Ausstattung

gültig ab 1. September 2011

STAIGER

TREKKING

MODELL	RAHMENHÖHE	SCHALTUNG	FARBE	GEWICHT	SEITE	EVP IN €
Ontario	He: 48, 52, 56, 60, 64 cm, Da: 44, 48, 52, 56 cm	Rohloff Speedhub, 14 Gang	myterypearl matt	14,7 kg	06	2.399,00
Vermont	He: 48, 52, 56, 60, 64 cm, Da: 44, 48, 52, 56 cm	Shimano Doere XT M 771, 27-Gang	schwarz	14,0 kg	07	1.799,00
Oregon	He: 48, 52, 56, 60, 64 cm, Da: 44, 48, 52, 56 cm	Shimano Doere XT M 771, 27-Gang	schwarz matt	13,8 kg	08	1.599,00
Seattle	He: 48, 52, 56, 60, 64 cm, Da: 44, 48, 52, 56 cm	Shimano SLX M 622, 27-Gang	snowwhite	14,7 kg	09	1.299,00
Ohio	He: 48, 52, 56, 60, 64 cm, Da: 44, 48, 52, 56 cm	Shimano Deore LX 661, 27-Gang	stonegrey matt	14,6 kg	10	1.199,00
Virginia	He: 48, 52, 56, 60, 64 cm, Da: 44, 48, 52, 56 cm, ER: 46, 50, 54 cm	Shimano Deore M 591, 27-Gang	pearlwhite matt	14,8 kg	11	999,00
Louisiana	He: 48, 52, 56, 60, 64 cm, Da: 44, 48, 52, 56 cm, ER: 46, 50, 54 cm	Shimano Deore M 591, 27-Gang	schwarz matt oder pearlred matt	14,7 kg	12	899,00
Texas	He: 48, 52, 56, 60 cm, Da: 44, 48, 52 cm, ER: 46, 50 cm	Shimano Alivio M 430, 27-Gang	tansanitblau	15,7 kg	14	699,00
Florida	He: 48, 52, 56, 60 cm, Da: 44, 48, 52 cm, ER: 46, 50 cm	Shomano Acera M 360, 24-Gang	schwarz	15,9 kg	15	599,00

LIGHT

MODELL	RAHMENHÖHE	SCHALTUNG	FARBE	GEWICHT	SEITE	EVP IN €
Luxe 27.6	He: 46, 50, 54, 58 cm	Shimano Deore M 591, 27-Gang	feinsilber matt	13,1 kg	18	849,00
Luxe 24.8	He: 48, 52, 56, 60 cm, Da: 44, 48, 52 cm	Shimano Acera M 360, 24-Gang	pearlgrey matt	13,8 kg	19	649,00
Luxe 27.8 Deore	He: 52, 56, 60, 64 cm, Da: 44, 48, 52, 56 cm	Shimano Deore M 591, 27-Gang	schwarz matt	12,9 kg	20	849,00
Luxe 27.8 LX	He: 48, 52, 56, 60 cm, Da: 44, 48, 52 cm	Shimano Deore LX T 661, 27-Gang	snowwhite	12,9 kg	21	1.099,00
Luxe 11.8	He: 48, 52, 56, 60 cm, Da: 44, 48, 52 cm	Shimano Alfine S 700, 11-Gang Nabenschaltung	mysticpearl matt	13,4 kg	22	1.399,00
Hive 27	He: 48, 52, 56, 60, 64 cm	Shimano Deore M 592, 27-Gang	schwarz	10,4 kg	23	699,00
Hive 8	He: 48, 52, 56, 60, 64 cm	Shimano Alfine 8-Gang Nabenschaltung	nero matt	11,4 kg	24	799,00

SPORT LINE

MODELL	RAHMENHÖHE
Utah	He: 44, 48, 52, 56, 60, 64 cm
Phoenix	He: 44, 48, 52, 56, 60, 64 cm
Idaho	He: 44, 48, 52, 56, 60, 64 cm
Alaska	He: 48, 52, 56, 60, 64 cm, Da: 44, 48, 52, 56 cm
Daytona	He: 48, 52, 56, 60, 64 cm, Da: 44, 48, 52, 56 cm
Indiana	He: 48, 52, 56, 60 cm, Da: 44, 48, 52 cm

SCHALTUNG	FARBE	GEWICHT	SEITE	EVP IN €
Shimano Deore XT M 772 Shadow, 27-Gang	schwarz matt	10,9 kg	28	1.499,00
Shimano SLX M 662 Shadow, 27-Gang	schwarz	11,8 kg	29	1.199,00
Shimano SLX M 662, 27-Gang	stonegrey matt	11,7 kg	30	999,00
Shimano Deore M 592 Shadow, 27-Gang	pearlwhite	11,9 kg	31	799,00
Shimano Deore M 592 Shadow, 27-Gang	schwarz matt oder polishesilver	11,9 kg	32	699,00
Shimano Alivio M 430, 27-Gang	snowwhite	12,7 kg	33	599,00

URBAN LINE

MODELL	RAHMENHÖHE
Aspen	He: 48, 52, 56, 60 cm, Da: 44, 48, 52 cm, ER: 46, 50, 54 cm
Denver	ER: 46, 50, 54 cm
Calgary	ER: 46, 50, 54 cm

SCHALTUNG	FARBE	GEWICHT	SEITE	EVP IN €
Shimano Nexus 8-Gang Nabenschaltung	gunmetal	16,9 kg	36	799,00
Shimano Nexus 8-Gang Nabenschaltung	pearlwhite oder aubergine	15,3 kg	38	799,00
Shimano Nexus 7-Gang Nabenschaltung	coffebrown matt	15,4 kg	39	649,00

E-BIKE LINE

MODELL	RAHMENHÖHE
San Diego	28" ER: 46, 50, 54 cm, 26": 46 cm
New Jersey	28" ER: 46, 50, 54 cm, 26": 46 cm
New Jersey	28" ER: 46, 50, 54 cm, 26": 46 cm
Tennessee	He: 48, 52, 56, 60 cm, Da: 44, 48, 52 cm

ANTRIEB	SCHALTUNG	FARBE	GEWICHT	SEITE	EVP IN €
Panasonic Mittelmotor 26 Volt, 8 Ah	Shimano Nexus 7-Gang Nabenschaltung	schwarz	27,0 kg	43	1.999,00
Panasonic Mittelmotor 26 Volt, 12 Ah	Shimano Nexus 8-Gang Nabenschaltung	silber	27,0 kg	44	2.299,00
Panasonic Mittelmotor 26 Volt, 16 Ah	Shimano Nexus 8-Gang Nabenschaltung	silber	27,0 kg	44	2.449,00
Panasonic Mittelmotor 26 Volt, 12 Ah	Shimano Nexus 8-Gang Nabenschaltung	gunmetal	27,0 kg	45	2.599,00

Ausstattung und Konfigurator

gültig ab 1. September 2011



Durch die Kombination aus Modell, Schaltung und den Ausstattungsoptionen Ihrer Wahl entsteht Ihr ganz persönliches Sinus Fahrrad - so unverwechselbar wie Sie selbst. Mit den auf den Seiten 76 bis 83 des Staiger-/Sinuskatalogs 2010 dargestellten Ausstattungsoptionen können Sie Ihr neues Sinus-Fahrrad ganz individuell Ihren Wünschen und Bedürfnissen anpassen. Denn schließlich ist jeder Fahrer anders. Und das drückt sich in Vielem aus - angefangen beim persönlichen Geschmack in Puncto Farbgestaltung bis hin zur korrekten Sitzposition. Mit dem modularen Sinus-Konzept trägt Staiger dieser Individualität Rechnung.

46

	MODELL	SEITE	CUSTOM MADE OPTIONEN	SEITE
1	URBAN EDITION San Francisco	52-55	Gabeln, Sattelstützen, Beleuchtungsanlagen, Gepäckträger, Lenkerbügel	76-77
2	TREKKING EDITION Arkansas	58-61	Lenkerbügel, Bar Ends, Vorbauten, Sättel, Pedale	78-79
3	TRAVEL EDITION Nevada	64-65	Pedale, Laufräder, Bereifung, Bremsen, sonstiges Zubehör	80-81
4	SPORT EDITION Arizona	68-71	Farbvarianten	82
5	E-BIKE EDITION Rhode Island	74-75	Rahmenkits	83



SINUS CUSTOM MADE. Einzelstücke mit Persönlichkeit!

Radfahren ist nicht einfach nur eine Freizeitbeschäftigung, sondern vielmehr Ausdruck einer Lebensphilosophie. Denn nur auf einem Fahrrad hat man zu jedem Zeitpunkt die absolute Kontrolle über Richtung, Dauer und Ziel seiner Fahrt. Radfahrer sind also echte Individualisten, die nicht nur Kunde und Konsument sein wollen, sondern die ihr Leben bewusst und aktiv nach ihren eigenen Vorlieben gestalten. Insofern ist der Wunsch nach einem möglichst individuellen Fahrrad nur der nächste logische Schritt.

Auf dieses Bedürfnis hat das deutsche Traditionsunternehmen Staiger schon frühzeitig reagiert und mit der exklusiven Sinus Custom Made Serie eine Möglichkeit geschaffen, sich sein eigenes Traumrad so weit wie möglich selbst zusammenzustellen. Das Besondere an diesen Rädern ist nicht nur der individuelle Geschmack und die Persönlichkeit ihrer Besitzer, der sich in ihnen ausdrückt, sondern auch ihre exzellente Qualität. Denn selbstverständlich werden sie nur aus ausgesuchten Komponenten in Handarbeit montiert.


Damit ist jedes Sinus ein echtes Einzelstück, das auch den höchsten technischen und ästhetischen Ansprüchen genügt.



SAN FRANCISCO

Grundausrüstung San Francisco mit Nabenschaltung

	Shimano Nexus 8-Gang Rücktritt	Shimano Nexus 8-Gang Freilauf	Sram Dual-Drive 27-Gang	Shimano Alfine 11-Gang Freilauf	Rohloff Speedhub 14-Gang
Sereinausrüstung und technische Daten:					
Rahmen	Aluminium 6061 Wave	Aluminium 6061 Wave	Aluminium 6061 Wave	Aluminium 6061 Wave	Aluminium 6061 Wave
Gabel	Aluminium 6061 mit Aluschaft	Aluminium 6061 mit Aluschaft	Aluminium 6061 mit Aluschaft	Aluminium 6061 mit Aluschaft	Aluminium 6061 mit Aluschaft
Schalthebel	Shimano Nexus Drehgriff	Shimano Nexus Drehgriff	Sram Dual Drive Schalt-Drehgriff	Shimano Alfine Rapidfire	Rohloff Drehgriff
Schaltung	Shimano Nexus 8-Gang	Shimano Nexus 8-Gang	Sram Dual Drive 27-Gang	Shimano Alfine 11-Gang	Rohloff Speedhub 14-Gang
Kette	Wippermann Intrax 707	Wippermann Intrax 707	Wippermann Intrax 707	Shimano HG 53	Wippermann Intrax 707
Zahnkranz	Einzelblatt 19 Zähne	Einzelblatt 19 Zähne	Sram PG 950, 11-34 Zähne	Einzelblatt 20 Zähne	Einzelblatt 15 Zähne
Kettenradgarnitur	Turvativ ISOflow 1.0 38 Zähne	Turvativ ISOflow 1.0 38 Zähne	Turvativ ISOflow 1.0 33 Zähne	Turvativ ISOflow 1.0 38 Zähne	Turvativ ISOflow 1.1 GXP 42 Zähne
Innenlager	Truvativ Powerspline	Truvativ Powerspline	Truvativ Powerspline	Truvativ Powerspline	Truvativ GXP
Bremsen	Shimano BR-M 422 V-Brakes, zusätzlich Rücktritt	Shimano BR-M 422 V-Brakes	Shimano BR-M 422 V-Brakes	Shimano BR-M 422 V-Brakes	Shimano Deore V-Brakes
Naben	v: Shimano Deore h: Shimano Nexus	v: Shimano Deore h: Shimano Nexus	v: Shimano Deore h: Sram Dual Drive	v: Shimano Deore h: Shimano Alfine	v: Shimano Deore h: Rohloff Speedhub
Felgen	Rodi VR-17 bzw. 19, schwarz Alu-Hohlkammer geöst	Rodi VR-17 bzw. 19, schwarz Alu-Hohlkammer geöst	Rodi VR-17 bzw. 19, schwarz Alu-Hohlkammer geöst	Rodi VR-17 bzw. 19, schwarz Alu-Hohlkammer geöst	Rodi VR-17 bzw. 19, schwarz Alu-Hohlkammer geöst
Reifen	Continental Town Ride, faltbar 37-622 bzw. 47-559 Reflex	Continental Town Ride, faltbar 37-622 bzw. 47-559 Reflex	Continental Town Ride, faltbar 37-622 bzw. 47-559 Reflex	Continental Town Ride, faltbar 37-622 bzw. 47-559 Reflex	Continental Town Ride, faltbar 37-622 bzw. 47-559 Reflex
Vorbau	XLC Pro, A-Head	XLC Pro, A-Head	XLC Pro, A-Head	XLC Pro, A-Head	XLC Pro, A-Head
Lenker	XLC Citybügel	XLC Citybügel	XLC Citybügel	XLC Citybügel	XLC Citybügel
Sattel	Selle Royal Nuvola	Selle Royal Nuvola	Selle Royal Nuvola	Selle Royal Nuvola	Selle Royal Nuvola
Sattelstütze	XLC Pro	XLC Pro	XLC Pro	XLC Pro	XLC Pro
Gepäckträger	Racktime Stand IT, schwarz	Racktime Stand IT, schwarz	Racktime Stand IT, schwarz	Racktime Stand IT, schwarz	Racktime Stand IT, schwarz
Schutzbleche	SKS Chromoplastik	SKS Chromoplastik	SKS Chromoplastik	SKS Chromoplastik	SKS Chromoplastik
Dynamo	AXA HR	AXA HR	AXA HR	AXA HR	AXA HR
Beleuchtung	v: B&M Lumotec Fly h: B&M Toplight Line Plus	v: B&M Lumotec Fly h: B&M Toplight Line Plus	v: B&M Lumotec Fly h: B&M Toplight Line Plus	v: B&M Lumotec Fly h: B&M Toplight Line Plus	v: B&M Lumotec Fly h: B&M Toplight Line Plus

		Shimano Nexus 8-Gang Rücktritt		Shimano Nexus 8-Gang Freilauf		Sram Dual Drive 27-Gang		Shimano Alfine 11-Gang Freilauf		Rohloff Speedhub 14-Gang					
		Grundpreis €		999,-		1.099,-		1.499,-		2.099,-					
Option	Modell	Aufpreis €	x	Aufpreis €	x	Aufpreis €	x	Aufpreis €	x	Aufpreis €	x				
Bremsen	Magura HS 11	95,-		95,-		95,-		95,-		75,-					
	Magura HS 33	140,-		140,-		140,-		140,-		120,-					
	Scheibenbremse Avid Elixir 3	-		-		-		-		300,-					
Beleuchtung	Shim. DH-3N30 QR mit B&M IQ-Fly Senso Plus	30,-		30,-		30,-		30,-		30,-					
	Shim. DH-3N80 QR mit B&M IQ Cyo Senso Plus	95,-		95,-		95,-		95,-		95,-					

Die Aufpreise für die nachfolgenden Optionen hängen nicht von der gewählten Schaltungsvariante ab:

Option	Modell	Aufpreis €	x	Option	Modell	Aufpreis €	x	Farbe	Aufpreis €	x
Gabel	Suntour NCX-D LO (26/28"), lockout	10,-		Vorbau	XLC Comp Up	10,-		<u>Einfarbig:</u>		
	Suntour NCX-S LO (26"), lockout	65,-			XLC Pro Adjust	15,-		Schwarz	0,-	
	Suntour NCX-S RL (26") mit PopLoc ⁽¹⁾	110,-		Sattel	Selle Royal Respiro Relaxed, Da. <input type="checkbox"/> He. <input type="checkbox"/>	45,-		Polarsilber	0,-	
	Suntour NCX-E LO (28"), lockout	65,-			Selle Royal Respiro Moderate, Da. <input type="checkbox"/> He. <input type="checkbox"/>	45,-		Mystery Pearl	0,-	
	Suntour NCX-E RL (28") mit PopLoc ⁽¹⁾	140,-			Selle Royal Freccia Look in, Da. <input type="checkbox"/> He. <input type="checkbox"/>	15,-		Perlweiß	0,-	
Sattelstütze	Post Moderne Solace Comp	20,-		Brooks Flyer S „Preaqed“, Da. <input type="checkbox"/> He. <input type="checkbox"/>	40,-		Darkblue	0,-		
	Suntour SP 8 NCX Parallelogramm	30,-		XLC One Piece Alu	10,-		Solidorange	0,-		
	Airwings Evolution Light	110,-		XLC Comfort	10,-		Oxalisrot	0,-		
Kettenschutz	Hebie Chainglider	20,-		Pedale	XLC Duo	35,-		Jambalajarat	0,-	
	Horn Catena Alu in Rahmenfarbe (nicht mit Rohloff)	20,-			Mavic EZ Ride	45,-		Paprikaorange	0,-	
Bereifung	Schwalbe Marathon 42-622/47-559 Reflex	5,-		Extras	Shimano Duo PD-A 530	55,-		<u>Zweifarfbig:</u>		
	Schwalbe Marathon Plus 37-622/47-559 Reflex	15,-			Trelock RS 306 Rahmenschloß (nicht bei RH 42)	15,-		Grundfarbe (bitte oben ankreuzen)		
	Schwalbe Marathon Supreme 37-622/50-559 Reflex	40,-			Ergongriffe GC-2, Gr. S <input type="checkbox"/> Gr. L <input type="checkbox"/> ^{(1) (8)}	30,-		+ 2. Farbe Polarsilber	30,-	
Gepäckträger	Pletscher Genius System-Gepäckträger	0,-						+ 2. Farbe Perlweiß	30,-	
	Tubus Cargo	20,-						<u>Bitte auswählen:</u>		
	Tubus Airy	90,-						Glanzlackierung	0,-	
Lowrider	Tubus Tara ⁽³⁾	65,-						Mattlackierung	10,-	
Lenker	XLC Cruiserlenker	0,-						Rahmenhöhe		x
	XLC Comp Lowrider	0,-						26" Einrohr	42 cm	
	XLC Pro Flatbar	5,-					42 cm			
	XLC Multipositionslenker	10,-						28" Einrohr	46 cm	
Humpert Funktionsbügel A.H.S.	60,-						50 cm			
Bar Ends	XLC Comp Ergo ⁽¹⁾	10,-						54 cm		
	XLC Pro SL ⁽¹⁾	15,-								


1 = nur mit Lowrider/Flatbar, 3 = nicht mit Federgabel, 8 = nicht mit Dual Drive

Personalisierung (Bitte gewünschten Text eintragen, Schriftart wie Sinus-Schriftzug)	Aufpreis €	x	Bemerkungen	Preisberechnung	
	15,-			Grundausrüstung	€
				Zusatzausrüstung	€
				Ihr Preis	€

SAN FRANCISCO

Grundausrüstung San Francisco mit Kettenschaltung

	Shimano Deore 27-Gang	Shimano Deore LX 27-Gang	Shimano Deore XT 27-Gang
Sereinausrüstung und technische Daten:			
Rahmen	Aluminium 6061 Einrohr	Aluminium 6061 Einrohr	Aluminium 6061 Einrohr
Gabel	Aluminium 6061 mit Aluschaft	Aluminium 6061 mit Aluschaft	Aluminium 6061 mit Aluschaft
Schalthebel	Shimano Deore Rapidfire	Shimano Deore LX Rapidfire	Shimano Deore XT Rapidfire
Schaltwerk	Shimano Deore	Shimano Deore LX	Shimano Deore XT
Umwerfer	Shimano Deore	Shimano Deore LX	Shimano Deore XT
Kette	Shimano HG 53	Shimano HG 73	Shimano HG 93
Zahnkranz	Shimano HG 50, 11-34 Zähne	Shimano Deore LX, 11-28 Zähne	Shimano Deore XT, 11-34 Zähne
Kettenradgarnitur	Shimano Deore, 2-piece Crankset, 48/36/26 Zähne	Shimano Deore LX, Hollowtech II, 48/36/26 Zähne	Shimano Deore XT, Hollowtech II, 48/36/26 Zähne
Innenlager	Shimano Deore 2-piece Crankset	Shimano Deore LX Hollowtech II	Shimano Deore XT Hollowtech II
Bremsen	Shimano Deore V-Brakes	Shimano Deore LX V-Brakes	Shimano Deore XT V-Brakes
Naben	Shimano Deore	Shimano Deore LX	Shimano Deore XT
Felgen	Rodi VR-17 bzw. 19, schwarz Alu-Hohlkammer geöst	Rodi VR-17 bzw. 19, schwarz Alu-Hohlkammer geöst	Rodi VR-17 bzw. 19, schwarz Alu-Hohlkammer geöst
Reifen	Continental Town Ride, faltbar 37-622 bzw. 47-559 Reflex	Continental Town Ride, faltbar 37-622 bzw. 47-559 Reflex	Continental Town Ride, faltbar 37-622 bzw. 47-559 Reflex
Vorbau	XLC Pro, A-Head	XLC Pro, A-Head	XLC Pro, A-Head
Lenker	XLC Citybügel	XLC Citybügel	XLC Citybügel
Sattel	Selle Royal Nuvola	Selle Royal Nuvola	Selle Royal Nuvola
Sattelstütze	XLC Pro	XLC Pro	XLC Pro
Gepäckträger	Racktime Stand IT, schwarz	Racktime Stand IT, schwarz	Racktime Stand IT, schwarz
Schutzbleche	SKS Chromoplastik	SKS Chromoplastik	SKS Chromoplastik
Dynamo	AXA HR	AXA HR	AXA HR
Beleuchtung	v: B&M Lumotec Fly h: B&M Toplight Line Plus	v: B&M Lumotec Fly h: B&M Toplight Line Plus	v: B&M Lumotec Fly h: B&M Toplight Line Plus

		Shimano Deore 27-Gang		Shimano Deore LX 27-Gang		Shimano Deore XT 27-Gang								
Grundpreis €		1.099,-		1.299,-		1.499,-								
Option	Modell	Aufpreis €	x	Aufpreis €	x	Aufpreis €	x							
Bremsen	Magura HS 11	75,-		55,-		0,-								
	Magura HS 33	120,-		100,-		40,-								
	Scheibenbremsen Avid Elixir 3	120,-		100,-		40,-								
Laufräder	Mavic Speed City (28") ⁽⁷⁾	330,-		320,-		295,-								
Beleuchtung	Shim. DH-3N30 QR mit B&M IQ-Fly Senso Plus	30,-		25,-		10,-								
	Shim. DH-3N80 QR mit B&M IQ Cyo Senso Plus	95,-		90,-		75,-								

Die Aufpreise für die nachfolgenden Optionen hängen nicht von der gewählten Schaltungsvariante ab:

Option	Modell	Aufpreis €	x	Option	Modell	Aufpreis	x	Farbe	Aufpreis €	x
Gabel	Suntour NCX-D LO (26/28"), lockout	10,-		Bar Ends	XLC Comp Ergo ⁽¹⁾	10,-		Einfarbig:		
	Suntour NCX-S LO (26"), lockout	65,-			XLC Pro SL ⁽¹⁾	15,-		Schwarz	0,-	
	Suntour NCX-S RL (26") mit PopLoc ⁽¹⁾	110,-		Vorbau	XLC Comp Up	10,-		Polarsilber	0,-	
	Suntour NCX-E LO (28"), lockout	65,-			XLC Pro Adjust	15,-		Mystery Pearl	0,-	
	Suntour NCX-E RL (28") mit PopLoc ⁽¹⁾	140,-			Selle Royal Respiro Relaxed, Da. <input type="checkbox"/> He. <input type="checkbox"/>	45,-		Perlweiß	0,-	
Sattelstütze	Post Moderne Solace Comp	20,-		Sattel	Selle Royal Respiro Moderate, Da. <input type="checkbox"/> He. <input type="checkbox"/>	45,-		Darkblue	0,-	
	Suntour SP 8 NCX Parallelogramm	30,-			Selle Royal Freccia Look in, Da. <input type="checkbox"/> He. <input type="checkbox"/>	15,-		Solidorange	0,-	
	Airwings Evolution Light	110,-			Brooks Flyer S„Preaged“, Da. <input type="checkbox"/> He. <input type="checkbox"/>	40,-		Oxalisrot	0,-	
Kettenschutz	Hebie Dolphin	15,-		Pedale	XLC One Piece Alu	10,-		Jambalajarot	0,-	
	Horn Catena Alu in Rahmenfarbe	20,-			XLC Comfort	10,-		Paprikaorange	0,-	
Bereifung	Schwalbe Marathon 42-622/47-559 Reflex	5,-			XLC Duo	35,-		Zweifarbige:		
	Schwalbe Marathon Plus 37-622/47-559 Reflex	15,-		Mavic EZ Ride	45,-		Grundfarbe (bitte oben ankreuzen)			
	Schwalbe Marathon Supreme 37-622/50-559 Reflex	40,-		Shimano Duo PD-A 530	55,-		+ 2. Farbe Polarsilber	30,-		
Gepäckträger	Pletscher Genius System-Gepäckträger	0,-		Extras	Trelock RS 306 Rahmenschloß (nicht bei RH 42)	15,-		+ 2. Farbe Perlweiß	30,-	
	Tubus Cargo	20,-			Ergogriffe GC-2, Gr. S <input type="checkbox"/> Gr. L <input type="checkbox"/> ⁽¹⁾	30,-		Bitte auswählen:		
	Tubus Airy	90,-			Brooks Leather Grips„Preaged“ ⁽²⁾	40,-		Glanzlackierung	0,-	
Lowrider	Tubus Tara ⁽³⁾	65,-					Mattlackierung	10,-		
Lenker	XLC Cruiserlenker	0,-					Rahmenhöhe			x
	XLC Comp Lowrider	0,-					26" Einrohr	42 cm		
	XLC Pro Flatbar	5,-					28" Einrohr	42 cm		
	XLC Hornbar	10,-						46 cm		
	XLC Multipositionslenker	10,-						50 cm		
	Humpert Funktionsbügel A.H.S.	60,-						54 cm		


1 = nur mit Lowrider/Flatbar, 2 = nicht mit Hornbar/Multilenker/A.H.S./Bar Ends, 3 = nicht mit Federgabel, 7 = nicht mit Nabendynamo

Personalisierung (Bitte gewünschten Text eintragen, Schriftart wie Sinus-Schriftzug)	Aufpreis €	x	Bemerkungen	Preisberechnung
	15,-			Grundausrüstung €
				Zusatzausrüstung €
				Ihr Preis €

ARKANSAS

Grundausrüstung Arkansas mit Nabenschaltung

	Shimano Nexus 8-Gang Rücktritt	Shimano Nexus 8-Gang Freilauf	Sram Dual-Drive 27-Gang	Shimano Alfine 11-Gang Freilauf	Rohloff Speedhub 14-Gang
Sereinausrüstung und technische Daten:					
Rahmen	Aluminium 6061 triple butted	Aluminium 6061 triple butted	Aluminium 6061 triple butted	Aluminium 6061 Wave	Aluminium 6061 triple butted
Gabel	Aluminium 6061 mit Aluschaft	Aluminium 6061 mit Aluschaft	Aluminium 6061 mit Aluschaft	Aluminium 6061 mit Aluschaft	Aluminium 6061 mit Aluschaft
Schalthebel	Shimano Nexus Drehgriff	Shimano Nexus Drehgriff	Sram Dual Drive, Schalt-/Drehgriff	Shimano Alfine Rapidfire	Rohloff Drehgriff
Schaltung	Shimano Nexus 8-Gang	Shimano Nexus 8-Gang	Sram Dual Drive 27-Gang	Shimano Alfine 11-Gang	Rohloff Speedhub 14-Gang
Kette	Wippermann Intrax 707	Wippermann Intrax 707	Sram PC 951	Shimano HG 53	Wippermann Intrax 707
Zahnkranz	Einzelblatt 19 Zähne	Einzelblatt 19 Zähne	Sram PG 950, 11-34 Zähne	Einzelblatt 20 Zähne	Einzelblatt 15 Zähne
Kettenradgarnitur	Truvativ ISOflow 1.0 38 Zähne	Truvativ ISOflow 1.0 38 Zähne	Truvativ ISOflow 1.0 33 Zähne	Truvativ ISOflow 1.0 38 Zähne	Truvativ Stylo 1.1 GXP 42 Zähne
Innenlager	Truvativ Powerspline	Truvativ Powerspline	Truvativ Powerspline	Truvativ Powerspline	Truvativ GXP
Bremsen	Shimano BR-M 422 V-Brakes, zusätzlich Rücktritt	Shimano BR-M 422 V-Brakes	Shimano BR-M 422 V-Brakes	Shimano BR-M 422 V-Brakes	Shimano Deore V-Brakes
Naben	v: Shimano Deore h: Shimano Nexus	v: Shimano Deore h: Shimano Nexus	v: Shimano Deore h: Sram Dual Drive	v: Shimano Deore h: Shimano Alfine	v: Shimano Deore h: Rohloff Speedhub
Felgen	Rodi VR-17, schwarz Alu-Hohlkammer geöst	Rodi VR-17, schwarz Alu-Hohlkammer geöst	Rodi VR-17, schwarz Alu-Hohlkammer geöst	Rodi VR-17, schwarz Alu-Hohlkammer geöst	Rodi VR-17, schwarz Alu-Hohlkammer geöst
Reifen	Continental Town Ride, faltbar 37-622 Reflex	Continental Town Ride, faltbar 37-622 Reflex	Continental Town Ride, faltbar 37-622 Reflex	Continental Town Ride, faltbar 37-622 Reflex	Continental Town Ride, faltbar 37-622 Reflex
Vorbau	XLC Pro, A-Head	XLC Pro, A-Head	XLC Pro, A-Head	XLC Pro, A-Head	XLC Pro, A-Head
Lenker	XLC Comp Lowriser	XLC Comp Lowriser	XLC Comp Lowriser	XLC Comp Lowriser	XLC Comp Lowriser
Sattel	Selle Royal Nuvola	Selle Royal Nuvola	Selle Royal Nuvola	Selle Royal Nuvola	Selle Royal Nuvola
Sattelstütze	XLC Pro	XLC Pro	XLC Pro	XLC Pro	XLC Pro
Gepäckträger	Racktime Stand IT, schwarz	Racktime Stand IT, schwarz	Racktime Stand IT, schwarz	Racktime Stand IT, schwarz	Racktime Stand IT, schwarz
Schutzbleche	SKS Chromoplastik	SKS Chromoplastik	SKS Chromoplastik	SKS Chromoplastik	SKS Chromoplastik
Dynamo	AXA HR	AXA HR	AXA HR	AXA HR	AXA HR
Beleuchtung	v: B&M Lumotec Fly h: B&M Toplight Line Plus	v: B&M Lumotec Fly h: B&M Toplight Line Plus	v: B&M Lumotec Fly h: B&M Toplight Line Plus	v: B&M Lumotec Fly h: B&M Toplight Line Plus	v: B&M Lumotec Fly h: B&M Toplight Line Plus

		Shimano Nexus 8-Gang Rücktritt		Shimano Nexus 8-Gang Freilauf		Sram Dual Drive 27-Gang		Shimano Alfine 11-Gang Freilauf		Rohloff Speedhub 14-Gang					
Grundpreis €		999,-		999,-		1.099,-		1.499,-		2.099,-					
Option	Modell	Aufpreis €	x	Aufpreis €	x	Aufpreis €	x	Aufpreis €	x	Aufpreis €	x				
Bremsen	Magura HS 11	95,-		95,-		95,-		95,-		75,-					
	Magura HS 33	140,-		140,-		140,-		140,-		120,-					
	Scheibenbremse Avid Elixir 3	-		-		-		-		300,-					
Beleuchtung	Shim. DH-3N30 QR mit B&M IQ-Fly Senso Plus	30,-		30,-		30,-		30,-		30,-					
	Shim. DH-3N80 QR mit B&M IQ Cyo Senso Plus	95,-		95,-		95,-		95,-		95,-					

Die Aufpreise für die nachfolgenden Optionen hängen nicht von der gewählten Schaltungsvariante ab:

Option	Modell	Aufpreis €	x	Option	Modell	Aufpreis €	x	Farbe	Aufpreis €	x
Gabel	Suntour NCX-D LO, lockout	10,-		Sattel	Selle Royal Respiro Relaxed, Da. <input type="checkbox"/> He. <input type="checkbox"/>	45,-		Einfarbig:		
	Suntour NCX-E LO, lockout	65,-			Selle Royal Respiro Moderate, Da. <input type="checkbox"/> He. <input type="checkbox"/>	45,-		Schwarz	0,-	
	Suntour NCX-E RL (28") mit PopLoc ⁽¹⁾	140,-			Selle Royal Respiro Athletic, Da. <input type="checkbox"/> He. <input type="checkbox"/>	45,-		Polarsilber	0,-	
Sattelstütze	Post Moderne Solace Comp	20,-			Selle Royal Freccia Look in, Da. <input type="checkbox"/> He. <input type="checkbox"/>	15,-		Mystery Pearl	0,-	
	Suntour SP 8 NCX Parallelogramm	30,-			Brooks Flyer S„Preaged“, Da. <input type="checkbox"/> He. <input type="checkbox"/>	40,-		Perlweiß	0,-	
Kettenschutz	Airwings Evolution Light	110,-			Pedale	XLC One Piece Alu	10,-		Darkblue	0,-
	Hebie Chainglider	20,-		XLC Comfort		10,-		Solidorange	0,-	
	Horn Catena Alu in Rahmenfarbe (nicht mit Rohloff)	20,-		XLC Duo		35,-		Oxalisrot	0,-	
Bereifung	Schwalbe Marathon 42-622/ Reflex	5,-		Mavic EZ Ride		45,-		Jambalajarot	0,-	
	Schwalbe Marathon Plus 37-622/ Reflex	15,-		Shimano Duo PD-A 530		55,-		Paprikaorange	0,-	
	Schwalbe Marathon Supreme 37-622/ Reflex, faltbar	40,-		XLC Flaschenhalter		5,-		Zweifarbig:		
Gepäckträger	Pletscher Genius System-Gepäckträger	0,-		Extras	Trelock RS 306 Rahmenschloß	15,-		Grundfarbe (bitte oben ankreuzen)		
	Tubus Cargo	20,-			Ergongriffe GC-2, Gr. S <input type="checkbox"/> Gr. L <input type="checkbox"/> ^{(1),(8)}	30,-		+ 2. Farbe Polarsilber	30,-	
	Tubus Airy	90,-						+ 2. Farbe Perlweiß	30,-	
Lowrider	Tubus Tara ⁽³⁾	65,-					<u>Bitte auswählen:</u>			
Lenker	XLC Cruiserlenker	0,-					Glanzlackierung	0,-		
	XLC Citybügel	0,-					Mattlackierung	10,-		
	XLC Pro Flatbar	5,-					Rahmenhöhe			
	XLC Multipositionslenker	10,-					Herren	x	Damen	x
	Humpert Funktionsbügel A.H.S.	60,-					48 cm ⁽⁴⁾		44 cm	
Bar Ends	XLC Comp Ergo ⁽¹⁾	10,-					52 cm		48 cm	
	XLC Pro SL ⁽¹⁾	15,-					56 cm		52 cm	
Vorbau	XLC Comp Up	10,-					60 cm		56 cm	
	XLC Pro Adjust	15,-					64 cm			


1 = nur mit Lowrider/Flatbar, 3 = nicht mit Federgabel, 4 = nicht bei 8-Gang und Alfine, 8 = nicht mit Dual Drive

Personalisierung (Bitte gewünschten Text eintragen, Schriftart wie Sinus-Schriftzug)	Aufpreis €	x	Bemerkungen	Preisberechnung	
	15,-			Grundausrüstung	€
				Zusatzausrüstung	€
				Ihr Preis	€

ARKANSAS

Grundausrüstung Arkansas mit Kettenschaltung

	Shimano Deore 27-Gang	Shimano Deore LX 27-Gang	Shimano Deore XT 27-Gang
Sereinausrüstung und technische Daten:			
Rahmen	Aluminium 6061 triple butted	Aluminium 6061 triple butted	Aluminium 6061 triple butted
Gabel	Aluminium 6061 mit Aluschaft	Aluminium 6061 mit Aluschaft	Aluminium 6061 mit Aluschaft
Schalthebel	Shimano Deore Rapidfire	Shimano Deore LX Rapidfire	Shimano Deore XT Rapidfire
Schaltwerk	Shimano Deore	Shimano Deore LX	Shimano Deore XT
Umwerfer	Shimano Deore	Shimano Deore LX	Shimano Deore XT
Kette	Shimano HG 53	Shimano HG 73	Shimano HG 93
Zahnkranz	Shimano HG 50, 11-34 Zähne	Shimano Deore LX, 11-28 Zähne	Shimano Deore XT, 11-34 Zähne
Kettenradgarnitur	Shimano Deore, 2-piece Crankset, 48/36/26 Zähne	Shimano Deore LX, Hollowtech II, 48/36/26 Zähne	Shimano Deore XT, Hollowtech II, 48/36/26 Zähne
Innenlager	Shimano Deore 2-piece Crankset	Shimano Deore LX Hollowtech II	Shimano Deore XT Hollowtech II
Bremsen	Shimano Deore V-Brakes	Shimano Deore LX V-Brakes	Shimano Deore XT V-Brakes
Naben	Shimano Deore	Shimano Deore LX	Shimano Deore XT
Felgen	Rodi VR-17, schwarz Alu-Hohlkammer geöst	Rodi VR-17, schwarz Alu-Hohlkammer geöst	Rodi VR-17, schwarz Alu-Hohlkammer geöst
Reifen	Continental Town Ride, faltbar 37-622 Reflex	Continental Town Ride, faltbar 37-622 Reflex	Continental Town Ride, faltbar 37-622 Reflex
Vorbau	XLC Pro, A-Head	XLC Pro, A-Head	XLC Pro, A-Head
Lenker	XLC Comp Lowriser	XLC Comp Lowriser	XLC Comp Lowriser
Sattel	Selle Royal Nuvola	Selle Royal Nuvola	Selle Royal Nuvola
Sattelstütze	XLC Pro	XLC Pro	XLC Pro
Gepäckträger	Racktime Stand IT, schwarz	Racktime Stand IT, schwarz	Racktime Stand IT, schwarz
Schutzbleche	SKS Chromoplastik	SKS Chromoplastik	SKS Chromoplastik
Dynamo	AXA HR	AXA HR	AXA HR
Beleuchtung	v: B&M Lumotec Fly h: B&M Toplight Line Plus	v: B&M Lumotec Fly h: B&M Toplight Line Plus	v: B&M Lumotec Fly h: B&M Toplight Line Plus

		Grundpreis €		Shimano Deore 27-Gang	Shimano Deore LX 27-Gang	Shimano Deore XT 27-Gang												
		1.099,-		1.299,-		1.499,-												
Option	Modell	Aufpreis €	x	Aufpreis €	x	Aufpreis €	x											
Bremsen	Magura HS 11	75,-		55,-		0,-												
	Magura HS 33	120,-		100,-		40,-												
	Scheibenbremsen Avid Elixir 3	120,-		100,-		40,-												
Laufräder	Mavic Speed City ⁽⁷⁾	330,-		320,-		295,-												
Beleuchtung	Shim. DH-3N30 QR mit B&M IQ-Fly Senso Plus	30,-		25,-		10,-												
	Shim. DH-3N80 QR mit B&M IQ Cyo Senso Plus	95,-		90,-		75,-												

Die Aufpreise für die nachfolgenden Optionen hängen nicht von der gewählten Schaltungsvariante ab:

Option	Modell	Aufpreis €	x	Option	Modell	Aufpreis €	x	Farbe	Aufpreis €	x
Gabel	Suntour NCX-D LO, lockout	10,-		Vorbau	XLC Comp Up	10,-		<u>Einfarbig:</u>		
	Suntour NCX-E LO, lockout	65,-			XLC Pro Adjust	15,-		Schwarz	0,-	
	Suntour NCX-E RL (28") mit PopLoc ⁽¹⁾	140,-			Selle Royal Respiro Relaxed, Da. <input type="checkbox"/> He. <input type="checkbox"/>	45,-		Polarsilber	0,-	
Sattelstütze	Post Moderne Solace Comp	20,-		Sattel	Selle Royal Respiro Moderate, Da. <input type="checkbox"/> He. <input type="checkbox"/>	45,-		Mystery Pearl	0,-	
	Suntour SP 8 NCX Parallelogramm	30,-			Selle Royal Respiro Athletic, Da. <input type="checkbox"/> He. <input type="checkbox"/>	45,-		Perlweiß	0,-	
	Airwings Evolution Light	110,-			Selle Royal Freccia Look in, Da. <input type="checkbox"/> He. <input type="checkbox"/>	15,-		Darkblue	0,-	
Kettenschutz	Hebie Dolphin	15,-			Brooks Flyer S „Preaged“, Da. <input type="checkbox"/> He. <input type="checkbox"/>	40,-		Solidorange	0,-	
	Horn Catena Alu in Rahmenfarbe	20,-			Pedale	XLC One Piece Alu	10,-		Oxalisrot	0,-
Bereifung	Schwalbe Marathon 42-622 Reflex	5,-		XLC Comfort		10,-		Jambalajarot	0,-	
	Schwalbe Marathon Plus 37-622 Reflex	15,-		XLC Duo		35,-		Paprikaorange	0,-	
	Schwalbe Marathon Supreme 37-622 Reflex, faltbar	40,-		Mavic EZ Ride		45,-		<u>Zweifarbige:</u>		
Gepäckträger	Pletscher Genius System-Gepäckträger	0,-		Shimano Duo PD-A 530		55,-		Grundfarbe (bitte oben ankreuzen)		
	Tubus Cargo	20,-		XLC Flaschenhalter	5,-		+ 2. Farbe Polarsilber	30,-		
	Tubus Airy	90,-		Trelock RS 306 Rahmenschloß	15,-		+ 2. Farbe Perlweiß	30,-		
Lowrider	Tubus Tara ⁽³⁾	65,-		Extras	Brooks Leather Grips „Preaged“ ⁽²⁾	40,-		Bitte auswählen:		
Lenker	XLC Cruiserlenker	0,-			Ergongriffe GC-2 Gr. S <input type="checkbox"/> Gr. L <input type="checkbox"/> ⁽¹⁾	30,-		Glanzlackierung	0,-	
	XLC Citybügel	0,-						Mattlackierung	10,-	
	XLC Pro Flatbar	5,-		Rahmenhöhe						
	XLC Hornbar	10,-					Herren	x	Damen	x
	XLC Multipositionslenker	10,-					48 cm		44 cm	
	Humpert Funktionsbügel A.H.S.	60,-					52 cm		48 cm	
Bar Ends	XLC Comp ⁽¹⁾	10,-					56 cm		52 cm	
	XLC Pro SL ⁽¹⁾	15,-					60 cm		56 cm	
							64 cm			

1 = nur mit Lowrider/Flatbar, 2 = nicht mit Hornbar/Multilenker/A.H.S./Bar Ends, 3 = nicht mit Federgabel, 7 = nicht mit Nabendynamo

Personalisierung (Bitte gewünschten Text eintragen, Schriftart wie Sinus-Schriftzug)	Aufpreis €	x	Bemerkungen	Preisberechnung
	15,-			Grundausrüstung €
				Zusatzausrüstung €
				Ihr Preis €

NEVADA

Grundausrüstung Nevada

	Shimano Deore 27-Gang	Shimano Deore LX 27-Gang	Shimano Deore XT 27-Gang	Sram Dual Drive 27-Gang	Rohloff Speedhub 14-Gang
Sereinausrüstung und technische Daten:					
Rahmen	Aluminium 6061 triple butted	Aluminium 6061 triple butted	Aluminium 6061 triple butted	Aluminium 6061 triple butted	Aluminium 6061 triple butted
Gabel	Aluminium 6061 mit Aluschaft	Aluminium 6061 mit Aluschaft	Aluminium 6061 mit Aluschaft	Aluminium 6061 mit Aluschaft	Aluminium 6061 mit Aluschaft
Schalthebel	Shimano Deore Rapidfire	Shimano Deore LX Rapidfire	Shimano Deore XT Rapidfire	Sram Dual Drive, Schalt-/Drehgriff	Rohloff Drehgriff
Schaltwerk	Shimano Deore	Shimano Deore LX	Shimano Deore XT	Sram Dual Drive 27-Gang	Rohloff Speedhub 14-Gang
Umwerfer	Shimano Deore	Shimano Deore LX	Shimano Deore XT	---	---
Kette	Shimano HG 53	Shimano HG 73	Shimano HG 93	Sram PC 951	Wippermann Intrax 707
Zahnkranz	Shimano HG 50, 11-34 Zähne	Shimano Deore LX, 11-28 Zähne	Shimano Deore XT, 11-34 Zähne	Sram PG 950, 11-34 Zähne	Einzelblatt 15 Zähne
Kettenradgarnitur	Shimano Deore, 2-piece Crankset 48/36/26 Zähne	Shimano Deore LX, Hollowtech II 48/36/26 Zähne	Shimano Deore XT, Hollowtech II 48/36/26 Zähne	Truvativ ISOflow 1.0 33 Zähne	Truvativ Stylo 1.1 GXP 42 Zähne
Innenlager	Shimano Deore 2-piece Crankset	Shimano Deore LX Hollowtech II	Shimano Deore XT Hollowtech II	Truvativ Powerspline	Truvativ GXP
Bremsen	Shimano Deore V-Brakes	Shimano Deore LX V-Brakes	Shimano Deore XT V-Brakes	Shimano BR-M 422 V-Brakes	Shimano Deore V-Brakes
Naben	Shimano Deore	Shimano Deore LX	Shimano Deore XT	v: Shimano Deore h: Sram Dual Drive	v: Shimano Deore h: Rohloff Speedhub
Felgen	Rodi VR-19, schwarz Alu-Hohlkammer geöst	Rodi VR-19, schwarz Alu-Hohlkammer geöst	Rodi VR-19, schwarz Alu-Hohlkammer geöst	Rodi VR-19, schwarz Alu-Hohlkammer geöst	Rodi VR-19, schwarz Alu-Hohlkammer geöst
Reifen	Continental Town Ride, faltbar 47-559 Reflex	Continental Town Ride, faltbar 47-559 Reflex	Continental Town Ride, faltbar 47-559 Reflex	Continental Town Ride, faltbar 47-559 Reflex	Continental Town Ride, faltbar 47-559 Reflex
Vorbau	XLC Pro, A-Head	XLC Pro, A-Head	XLC Pro, A-Head	XLC Pro, A-Head	XLC Pro, A-Head
Lenker	XLC Comp Lowriser	XLC Comp Lowriser	XLC Comp Lowriser	XLC Comp Lowriser	XLC Comp Lowriser
Sattel	Selle Royal Nuvola	Selle Royal Nuvola	Selle Royal Nuvola	Selle Royal Nuvola	Selle Royal Nuvola
Sattelstütze	XLC Pro	XLC Pro	XLC Pro	XLC Pro	XLC Pro
Gepäckträger	Racktime Stand IT, schwarz	Racktime Stand IT, schwarz	Racktime Stand IT, schwarz	Racktime Stand IT, schwarz	Racktime Stand IT, schwarz
Schutzbleche	SKS Chromoplastik	SKS Chromoplastik	SKS Chromoplastik	SKS Chromoplastik	SKS Chromoplastik
Dynamo	AXA HR	AXA HR	AXA HR	AXA HR	AXA HR
Beleuchtung	v: B&M Lumotec Fly h: B&M Toplight Line Plus	v: B&M Lumotec Fly h: B&M Toplight Line Plus	v: B&M Lumotec Fly h: B&M Toplight Line Plus	v: B&M Lumotec Fly h: B&M Toplight Line Plus	v: B&M Lumotec Fly h: B&M Toplight Line Plus



		Shimano Deore 27-Gang		Shimano Deore LX 27-Gang		Shimano Deore XT 27-Gang		Sram Dual Drive 27-Gang		Rohloff Speedhub 14-Gang				
Grundpreis €		1.099,-		1.299,-		1.499,-		1.099,-		2.099,-				
Option	Modell	Aufpreis €	x	Aufpreis €	x	Aufpreis €	x	Aufpreis €	x	Aufpreis €	x			
Bremsen	Magura HS 11	75,-		55,-		0,-		95,-		75,-				
	Magura HS 33	120,-		100,-		40,-		140,-		120,-				
	Scheibenbremsen Avid Elixir 3	120,-		100,-		40,-		-		300,-				
Beleuchtung	Shim. DH-3N30 QR mit B&M IQ-Fly Senso Plus	30,-		25,-		10,-		25,-		30,-				
	Shim. DH-3N80 QR mit B&M IQ Cyo Senso Plus	95,-		90,-		75,-		90,-		95,-				

Die Aufpreise für die nachfolgenden Optionen hängen nicht von der gewählten Schaltungsvariante ab:

Option	Modell	Aufpreis €	x	Option		Aufpreis €	x	Farbe	Aufpreis €	x	
Gabel	Suntour NCX-D LO, lockout	10,-		Vorbau	XLC Comp Up	10,-		<u>Einfarbig:</u>			
	Suntour NCX-S LO, lockout	65,-			XLC Pro Adjust	15,-		Schwarz	0,-		
	Suntour NCX-S RL (26") mit PopLoc ⁽¹⁾	110,-			Selle Royal Respiro Relaxed, Da. <input type="checkbox"/> He. <input type="checkbox"/>	45,-		Polarsilber	0,-		
Sattelstütze	Post Moderne Solace Comp	20,-		Sattel	Selle Royal Respiro Moderate, Da. <input type="checkbox"/> He. <input type="checkbox"/>	45,-		Mystery Pearl	0,-		
	Suntour SP 8 NCX Parallelogramm	30,-			Selle Royal Respiro Athletic, Da. <input type="checkbox"/> He. <input type="checkbox"/>	45,-		Perlweiß	0,-		
	Airwings Evolution Light	110,-			Selle Royal Reccial Look in, Da. <input type="checkbox"/> He. <input type="checkbox"/>	15,-		Darkblue	0,-		
Kettenschutz	Hebie Dolphin ⁽⁴⁾	15,-		Pedale	Brooks Flyer S „Preaged“, Da. <input type="checkbox"/> He. <input type="checkbox"/>	40,-		Solidorange	0,-		
	Hebie Chainglider ⁽⁵⁾	20,-			XLC One Piece Alu	10,-		Oxalisrot	0,-		
	Horn Catena Alu in Rahmenfarbe (nicht mit Rohloff)	20,-			XLC Comfort	10,-		Jambalajarot	0,-		
Bereifung	Schwalbe Marathon 47-559 Reflex	5,-		Extras	XLC Duo	35,-		Paprikaorange	0,-		
	Schwalbe Marathon Plus 47-559 Reflex	15,-			Shimano Duo PD-A 530	55,-		<u>Zweifارbig:</u>			
	Schwalbe Marathon Supreme 50-559 Reflex, faltbar	40,-			XLC Flaschenhalter	5,-		Grundfarbe (bitte oben ankreuzen)			
Gepäckträger	Pletscher Genius System-Gepäckträger	0,-		Extras	Trelock RS 306 Rahmenschloß	15,-		+ 2. Farbe Polarsilber	30,-		
	Tubus Cargo	20,-			Brooks Leather Grips „Preaged“ ⁽²⁾	40,-		+ 2. Farbe Perlweiß	30,-		
	Tubus Airy	90,-			Ergongriffe GC-2“, Gr. S <input type="checkbox"/> Gr. L <input type="checkbox"/> ⁽¹⁾⁽⁸⁾	30,-		<u>Bitte auswählen:</u>			
Lowrider	Tubus Tara ⁽³⁾	65,-						Glanzlackierung	0,-		
Lenker	XLC Cruiserlenker	0,-						Mattlackierung	10,-		
	XLC Citylenker	0,-						Rahmenhöhe			
	XLC Pro Flatbar	5,-						Herren	x	Damen	x
	XLC Multipositionslenker	10,-						46 cm		42 cm	
	XLC Hornbar ⁽⁴⁾	10,-						50 cm		46 cm	
	Humpert Funktionsbügel A.H.S.	60,-						54 cm		50 cm	
Bar Ends	XLC Comp Ergo ⁽²⁾	10,-						58 cm		54 cm	
	XLC Pro SL ⁽²⁾	15,-									


1 = nur mit Lowrider/Flatbar, 2 = nicht mit Hornbar/Multilenker/A.H.S./Bar Ends, 3 = nicht mit Federgabel, 4 = nicht mit Dual Drive/Rohloff, 5 = nur mit Dual Drive/Rohloff, 8 = nicht mit Dual Drive

Personalisierung (Bitte gewünschten Text eintragen, Schriftart wie Sinus-Schriftzug)	Aufpreis €	x	Bemerkungen				Preisberechnung			
	15,-							Grundausrüstung		€
								Zusatzausrüstung		€
								Ihr Preis		€

ARIZONA

Grundausrüstung Arizona mit Nabenschaltung

	Shimano Nexus 8-Gang Freilauf	Sram Dual Drive 27-Gang	Shimano Alfine 11-Gang Freilauf	Rohloff Speedhub 14-Gang
Sereinausrüstung und technische Daten:				
Rahmen	Aluminium 6061 triple butted	Aluminium 6061 triple butted	Aluminium 6061 Wave	Aluminium 6061 triple butted
Gabel	Aluminium 6061 mit Aluschaft	Aluminium 6061 mit Aluschaft	Aluminium 6061 mit Aluschaft	Aluminium 6061 mit Aluschaft
Schalthebel	Shimano Nexus Drehgriff	Sram Dual Drive Schalt-/Drehgriff	Shimano Alfine Rapidfire	Rohloff Drehgriff
Schaltung	Shimano Nexus 8-Gang	Sram Dual Drive 27-Gang	Shimano Alfine 11-Gang	Rohloff Speedhub 14-Gang
Kette	Wippermann Intrax 707	Sram PC 951	Shimano HG 53	Wippermann Intrax 707
Zahnkranz	Einzelblatt 19 Zähne	Sram PG 950, 11-34 Zähne	Einzelblatt 20 Zähne	Einzelblatt 15 Zähne
Kettenradgarnitur	Truvativ ISOflow 1.0 38 Zähne	Truvativ ISOflow 1.0 33 Zähne	Truvativ ISOflow 1.0 38 Zähne	Truvativ Stylo 1.1 GXP 42 Zähne
Innenlager	Truvativ Powerspline	Truvativ Powerspline	Truvativ Powerspline	Truvativ GXP
Bremsen	Shimano BR-M 422 V-Brakes	Shimano BR-M 422 V-Brakes	Shimano BR-M 422 V-Brakes	Shimano Deore V-Brakes
Naben	v: Shimano Deore h: Shimano Nexus	v: Shimano Deore h: Sram Dual Drive	v: Shimano Deore h: Shimano Alfine 11-Gang	v: Shimano Deore h: Rohloff Speedhub
Felgen	Rodi VR-17, schwarz Alu-Hohlkammer geöst	Rodi VR-17, schwarz Alu-Hohlkammer geöst	Rodi VR-17, schwarz Alu-Hohlkammer geöst	Rodi VR-17, schwarz Alu-Hohlkammer geöst
Reifen	Schwalbe CX Comp, 40-622 Reflex	Schwalbe CX Comp, 40-622 Reflex	Schwalbe CX Comp, 40-622 Reflex	Schwalbe CX Comp, 40-622 Reflex
Vorbau	XLC Pro SL	XLC Pro SL	XLC Pro SL	XLC Pro SL
Lenker	XLC Pro SL Flatbar	XLC Pro SL Flatbar	XLC Pro SL Flatbar	XLC Pro SL Flatbar
Sattel	Fizik Pave	Fizik Pave	Fizik Pave	Fizik Pave
Sattelstütze	XLC Pro SL	XLC Pro SL	XLC Pro SL	XLC Pro SL

		Shimano Nexus 8-Gang Freilauf		Sram Dual Drive 27-Gang		Shimano Alfine 11-Gang Freilauf		Rohloff Speedhub 14-Gang							
Grundpreis €		899,-		999,-		1.499,-		1.999,-							
Option	Modell	Aufpreis €	x	Aufpreis €	x	Aufpreis €	x	Aufpreis €	x						
Bremsen	Magura HS 11	95,-		95,-		95,-		75,-							
	Magura HS 33	140,-		140,-		140,-		120,-							
	Scheibenbremse Avid Elixir 3	-		-		-		300,-							

Die Aufpreise für die nachfolgenden Optionen hängen nicht von der gewählten Schaltungsvariante ab:

Option	Modell	Aufpreis €	x	Option	Modell	Aufpreis €	x	Farbe	Aufpreis €	x	
Gabel	Suntour NCX-D LO, lockout	10,-		Pedale	XLC One Piece Alu	10,-		<u>Einfarbig:</u>			
	Suntour NCX-E LO, lockout	65,-			XLC Comfort	10,-		Schwarz	0,-		
	Suntour NCX-E RL (28") mit PopLoc	140,-			XLC Duo	35,-		Polarsilber	0,-		
Sattelstütze	Post Moderne Solace Comp	20,-			XLC System MTB	25,-		Mystery Pearl	0,-		
	Suntour SP 8 NCX Parallelogramm	30,-			Mavic EZ Ride	45,-		Perlweiß	0,-		
Kettenschutz	Airwings Evolution Light	110,-			Shimano Duo PD-A 530	55,-		Darkblue	0,-		
	Hebie Chainglider	20,-		XLC Flaschenhalter	5,-		Solidorange	0,-			
	Bereifung	Schwalbe Marathon Plus 37-622 Reflex	5,-		Pletscher Comp Hinterbauständer	15,-		Oxalisrot	0,-		
Schwalbe Marathon Supreme 37-622 Reflex, faltbar		30,-		Ergongriffe GC-2, Gr. S <input type="checkbox"/> Gr. L <input type="checkbox"/> ⁽⁸⁾	30,-		Jambalajarot	0,-			
Schwalbe Racing Ralph 35-622		10,-		Hebie Viper Steckblechset mit Nirostreben	25,-		Paprikaorange	0,-			
Gepäckträger	Tubus Cargo	65,-		Beleuchtung	Shim. DH-3N30 QR mit B&M IQ-Fly Senso Plus	65,-		<u>Zweififarbig:</u>			
	Tubus Airy	135,-			Shim. DH-3N80 QR mit B&M IQ Cyo Senso Plus	130,-		Grundfarbe (bitte oben ankreuzen)			
Lowrider	Tubus Tara ⁽³⁾	65,-						+ 2. Farbe Polarsilber	30,-		
Lenker	XLC Pro SL Lowrider	0,-						+ 2. Farbe Perlweiß	30,-		
Bar Ends	XLC Comp Ergo ⁽¹⁾	10,-						<u>Bitte auswählen:</u>			
	XLC Pro SL ⁽¹⁾	15,-						Glanzlackierung	0,-		
Vorbau	XLC Pro Adjust	10,-						Mattlackierung	10,-		
Sattel	Selle Royal Respiro Athletic, Da. <input type="checkbox"/> He. <input type="checkbox"/>	30,-						Rahmenhöhe			
	Selle Royal Freccia Look in, Da. <input type="checkbox"/> He. <input type="checkbox"/>	0,-						Herren	x	Damen	x
	Fizik Vitesse Sport	0,-						48 cm ⁽⁴⁾		44 cm	
	Selle Italia SLR XP	60,-						52 cm		48 cm	
								56 cm		52 cm	
								60 cm		56 cm	
								64 cm			

3 = nicht mit Federgabel, 4 = nicht bei 8-Gang und Alfine, 8 = nicht mit Dual Drive

Personalisierung (Bitte gewünschten Text eintragen, Schriftart wie Sinus-Schriftzug)	Aufpreis €	x	Bemerkungen	Preisberechnung	
	15,-			Grundausrüstung	€
				Zusatzausrüstung	€
				Ihr Preis	€

ARIZONA

Grundausrüstung Arizona mit Kettenschaltung

	Shimano Deore 27-Gang	Shimano Deore SLX 27-Gang	Shimano Deore XT 27-Gang
Sereinausrüstung und technische Daten:			
Rahmen	Aluminium 6061 triple butted	Aluminium 6061 triple butted	Aluminium 6061 triple butted
Gabel	Aluminium 6061 mit Aluschaft	Aluminium 6061 mit Aluschaft	Aluminium 6061 mit Aluschaft
Schalthebel	Shimano Deore Rapidfire	Shimano Deore SLX Rapidfire	Shimano Deore XT Rapidfire
Schaltwerk	Shimano Deore	Shimano SLX Shadow	Shimano Deore XT Shadow
Umwerfer	Shimano Deore	Shimano Deore LX	Shimano Deore XT
Kette	Shimano HG 53	Shimano HG 80	Shimano HG 93
Zahnkranz	Shimano HG 50, 11-34 Zähne	Shimano SLX, 11-34 Zähne	Shimano Deore XT, 11-34 Zähne
Kettenradgarnitur	Shimano Deore 2-piece Crankset 48/36/26 Zähne	Shimano SLX Hollowtech II 48/36/26 Zähne	Shimano Deore XT Hollowtech II 48/36/26 Zähne
Innenlager	Shimano Deore 2-piece Crankset	Shimano SLX Hollowtech II	Shimano Deore XT Hollowtech II
Bremsen	Shimano Deore V-Brakes	Shimano Deore LX V-Brakes	Shimano Deore XT V-Brakes
Naben	Shimano Deore	Shimano Deore LX	Shimano Deore XT
Felgen	Rodi VR-17, schwarz Alu-Hohlkammer geöst	Rodi VR-17, schwarz Alu-Hohlkammer geöst	Rodi VR-17, schwarz Alu-Hohlkammer geöst
Reifen	Schwalbe CX Comp, 40-622 Reflex	Schwalbe CX Comp, 40-622 Reflex	Schwalbe CX Comp, 40-622 Reflex
Vorbau	XLC Pro SL	XLC Pro SL	XLC Pro SL
Lenker	XLC Pro SL Flatbar	XLC Pro SL Flatbar	XLC Pro SL Flatbar
Sattel	Fizik Pave	Fizik Pave	Fizik Pave
Sattelstütze	XLC Pro SL	XLC Pro SL	XLC Pro SL



Grundpreis €

		Shimano Deore 27-Gang		Shimano Deore SLX 27-Gang		Shimano Deore XT 27-Gang									
		999,-		1.199,-		1.399,-									
Option	Modell	Aufpreis €	x	Aufpreis €	x	Aufpreis €	x								
Bremsen	Magura HS 11	75,-		55,-		0,-									
	Magura HS 33	120,-		100,-		40,-									
	Scheibenbremsen Avid Elixir 3	120,-		100,-		40,-									
Laufräder	Mavic Speed City ⁽⁷⁾	330,-		320,-		295,-									
Beleuchtung	Shim. DH-3N30 QR mit B&M IQ-Fly Senso Plus	65,-		60,-		50,-									
	Shim. DH-3N80 QR mit B&M IQ Cyo Senso Plus	130,-		125,-		115,-									

Die Aufpreise für die nachfolgenden Optionen hängen nicht von der gewählten Schaltungsvariante ab:

Option	Modell	Aufpreis €	x	Option	Aufpreis €	x	Farbe	Aufpreis €	x	
Gabel	Suntour NCX-D LO, lockout	10,-		Pedale	XLC One Piece Alu	10,-	Einfarbig:			
	Suntour NCX-E LO, lockout	65,-			XLC Comfort	10,-	Schwarz	0,-		
	Suntour NCX-E RL (28") mit PopLoc	140,-			XLC Duo	35,-	Polarsilber	0,-		
Sattelstütze	Post Moderne Solace Comp	20,-			XLC System MTB	25,-	Mystery Pearl	0,-		
	Suntour SP 8 NCX Parallelogramm	30,-			Mavic EZ Ride	45,-	Perlweiß	0,-		
	Airwings Evolution Light	110,-			Shimano Duo PD-A 530	55,-	Darkblue	0,-		
Bereifung	Schwalbe Marathon Plus 37-622 Reflex	5,-		Extras	XLC Flaschenhalter	5,-	Solidorange	0,-		
	Schwalbe Marathon Supreme 37-622 Reflex, faltbar	30,-			Pletscher Comp Hinterbauständer	15,-	Oxalisrot	0,-		
	Schwalbe Racing Ralph 35-622	10,-			Ergongriffe GC-2 Gr. S <input type="checkbox"/> Gr. L <input type="checkbox"/>	30,-	Jambalajarot	0,-		
Gepäckträger	Tubus Cargo	65,-			Hebie Viper Steckblechset mit Nirostreben	25,-	Paprikaorange	0,-		
	Tubus Airy	135,-					Zweifarbig:			
Lowrider	Tubus Tara ⁽³⁾	65,-					Grundfarbe (bitte oben ankreuzen)			
Lenker	XLC Pro SL Lowriser	0,-					+ 2. Farbe Polarsilber	30,-		
Bar Ends	XLC Comp Ergo	10,-					+ 2. Farbe Perlweiß	30,-		
	XLC Pro SL	15,-					Bitte auswählen:			
Vorbau	XLC Pro Adjust	15,-					Glanzlackierung	0,-		
							Mattlackierung	10,-		
Sattel	Selle Royal Respiro Moderate, Da. <input type="checkbox"/> He. <input type="checkbox"/>	30,-					Rahmenhöhe			
	Selle Royal Respiro Athletic, Da. <input type="checkbox"/> He. <input type="checkbox"/>	30,-					Herren	x	Damen	x
	Selle Royal Freccia Look in, Da. <input type="checkbox"/> He. <input type="checkbox"/>	30,-					48 cm		44 cm	
	Fizik Vitesse Sport	0,-					52 cm		48 cm	
	Selle Italia SLR XP	60,-					56 cm		52 cm	
							60cm		56 cm	
							64 cm			

3 = nicht mit Federgabel, 7 = nicht mit Nabendynamo

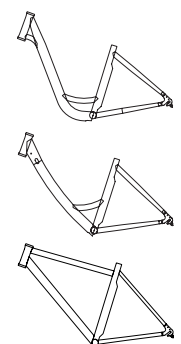
Personalisierung (Bitte gewünschten Text eintragen, Schriftart wie Sinus-Schriftzug)	Aufpreis €	x	Bemerkungen	Preisberechnung
	15,-			Grundausrüstung €
				Zusatzausrüstung €
				Ihr Preis €

RHODE ISLAND

Grundausrüstung Rhode Island mit Nabenschaltung

	Shimano Nexus 7-Gang Rücktritt	Shimano Nexus 8-Gang Rücktritt	Shimano Alfine 11-Gang Freilauf	Rohloff Speedhub 14-Gang
Sereinausrüstung und technische Daten:				
Rahmen	Aluminium 6061	Aluminium 6061	Aluminium 6061	Aluminium 6061
Gabel	Suntour HESC	Suntour HESC	Suntour HESC	Suntour HESC
Antrieb	Suntour 250 Watt	Suntour 250 Watt	Suntour 250 Watt	Suntour 250 Watt
Akku	Lithium-Ionen 8 Ah, 36 Volt, 288 Wh	Lithium-Ionen 8 Ah, 36 Volt, 288 Wh	Lithium-Ionen 8 Ah, 36 Volt, 288 Wh	Lithium-Ionen 8 Ah, 36 Volt, 288 Wh
Display	LCD-Display, abnehmbar	LCD-Display, abnehmbar	LCD-Display, abnehmbar	LCD-Display, abnehmbar
Schalthebel	Shimano Nexus Drehgriff	Shimano Nexus Drehgriff	Shimano Alfine Rapidfire	Rohloff Drehgriff
Schaltung	Shimano Nexus 7-Gang, Rücktritt	Shimano Nexus 8-Gang, Rücktritt	Shimano Alfine 11-Gang, Freilauf	Rohloff Speedhub 14-Gang
Kette	Wippermann Intrax 707	Wippermann Intrax 707	Shimano HG53	Wippermann Intrax 707
Zahnkranz	Einzelblatt	Einzelblatt	Einzelblatt	Einzelblatt
Kettenradgarnitur	Suntour HESC, 45 Zähne	Suntour HESC, 45 Zähne	Suntour HESC, 45 Zähne	Suntour HESC, 45 Zähne
Innenlager	Suntour HESC Cartridge	Suntour HESC Cartridge	Suntour HESC Cartridge	Suntour HESC Cartridge
Bremsen	Shimano BR-M 422 V-Brakes, zusätzlich Rücktritt	Shimano BR-M 422 V-Brakes, zusätzlich Rücktritt	Shimano BR-M 422 V-Brakes	Shimano BR-M 422 V-Brakes
Naben	v: Suntour HESC, Nabenmotor h: Shimano Nexus 7	v: Suntour HESC, Nabenmotor h: Shimano Nexus 8	v: Suntour HESC, Nabenmotor h: Shimano Alfine 11	v: Suntour HESC, Nabenmotor h: Rohloff Speedhub 14
Felgen	Rigida Andra 10 Alu-Hohlkammer	Rigida Andra 10 Alu-Hohlkammer	Rigida Andra 10 Alu-Hohlkammer	Rigida Andra 10 Alu-Hohlkammer
Reifen	Continental Town Ride, faltbar 37-622 Reflex	Continental Town Ride, faltbar 37-622 Reflex	Continental Town Ride, faltbar 37-622 Reflex	Continental Town Ride, faltbar 37-622 Reflex
Vorbau	XLC Pro, A-Head	XLC Pro, A-Head	XLC Pro, A-Head	XLC Pro, A-Head
Lenker	XLC Citybügel	XLC Citybügel	XLC Citybügel	XLC Citybügel
Sattel	Selle Royal Nuvola	Selle Royal Nuvola	Selle Royal Nuvola	Selle Royal Nuvola
Sattelstütze	XLC Pro	XLC Pro	XLC Pro	XLC Pro
Gepäckträger	Curana HESC	Curana HESC	Curana HESC	Curana HESC
Schutzbleche	Curana HESC	Curana HESC	Curana HESC	Curana HESC
Dynamo	AXA HR	AXA HR	AXA HR	AXA HR
Beleuchtung	v: B&M Lumotec Fly h: B&M Toplight Line Plus	v: B&M Lumotec Fly h: B&M Toplight Line Plus	v: B&M Lumotec Fly h: B&M Toplight Line Plus	v: B&M Lumotec Fly h: B&M Toplight Line Plus

CUSTOM MADE		Shimano Nexus 7-Gang Rücktritt		Shimano Nexus 8-Gang Rücktritt		Shimano Alfine 11-Gang Freilauf		Rohloff Speedhub 14-Gang							
Grundpreis €		2.099,-		2.199,-		2.499,-		3.299,-							
Option	Modell	Aufpreis €	x	Aufpreis €	x	Aufpreis €	x	Aufpreis €	x						
Bremsen	Magura HS 11	95,-		95,-		95,-		95,-							
Die Aufpreise für die nachfolgenden Optionen hängen nicht von der gewählten Schaltungsvariante ab:															
Option	Modell	Aufpreis €	x	Option	Modell	Aufpreis €	x	Farbe	Aufpreis €	x					
Sattelstütze	Post Moderne Solace Comp	20,-						Schwarz	0,-						
	Suntour SP 8 NCX Parallelogramm	30,-						Polarsilber	0,-						
	Airwings Evolution Light	110,-						Mystery Pearl	0,-						
Bereifung	Schwalbe Marathon 42-622 Reflex	5,-						Perlweiß	0,-						
	Schwalbe Marathon Plus 37-622 Reflex	15,-						Darkblue	0,-						
	Schwalbe Marathon Supreme 37-622 Reflex	40,-						Solidorange	0,-						
Lenker	XLC Cruiserlenker	0,-						Oxalisrot	0,-						
	XLC Comp Lowriser	0,-						Jambalajarot	0,-						
	Lowriser Comfort	0,-						Paprikaorange	0,-						
	XLC Pro Flatbar	5,-						Zweifärbig; Grundfarbe (bitte oben ankreuzen)							
Bar Ends	XLC Comp Ergo ⁽¹⁾	10,-						+ 2. Farbe Polarsilber	30,-						
	XLC Pro SL ⁽¹⁾	15,-						+ 2. Farbe Perlweiß	30,-						
Vorbau	XLC Comp Up	10,-						Bitte auswählen:							
	XLC Pro Adjust	15,-						Glanzlackierung	0,-						
Sattel	Selle Royal Respiro Relaxed, Da. <input type="checkbox"/> He. <input type="checkbox"/>	45,-						Mattlackierung	10,-						
	Selle Royal Respiro Moderate, Da. <input type="checkbox"/> He. <input type="checkbox"/>	45,-						Rahmenhöhe		x					
	Selle Royal Freccia Look in, Da. <input type="checkbox"/> He. <input type="checkbox"/>	15,-						28" Wave	46 cm						
	Brooks Flyer S „Preaged“, Da. <input type="checkbox"/> He. <input type="checkbox"/>	40,-					50 cm								
Pedale	XLC One Piece Alu	10,-						28" Einrohr	54 cm						
	XLC Comfort	10,-					43 cm								
	XLC Duo	35,-					48 cm								
	Mavic EZ Ride	45,-					53 cm								
Extras	Shimano Duo PD-A 530	55,-						57 cm							
	Trelock RS 306 Rahmenschloß (nicht bei RH 42)	15,-						28" Herren	52 cm						
	Ergongriffe GC-2, Gr. S <input type="checkbox"/> Gr. L <input type="checkbox"/> ⁽¹⁾	30,-					56 cm								
2-Beinständer Hebie mit Lenkungsämpfer	35,-					60 cm									
1 = nur mit Lowriser/Flatbar															
Personalisierung (Bitte gewünschten Text eintragen, Schriftart wie Sinus-Schriftzug)		Aufpreis €	x	Bemerkungen							Preisberechnung				
		15,-									Grundausrüstung		€		
											Zusatzausrüstung		€		
											Ihr Preis		€		



SINUS RAHMENKITS. Für Ihre ganz individuelle Note

Weitere Informationen zu den Sinus Rahmenkits finden Sie auf der Seite 83 im Staiger-/Sinuskatalog 2011

1 URBAN EDITION

San Francisco (26" + 28")

Rahmengewicht: 1.960 g. Erhältlich in 50 verschiedenen Farbvarianten	Preis in EUR
Rahmenpreis	299,-

Kombinierbare Gabeln:

Alu 6061 Starrgabel mit Aluschaft	90,-
Suntour NCX-D LO, lockout (26/28")	100,-
Suntour NCX-S LO, lockout (26")	155,-
Suntour NCX-E LO, lockout (28")	155,-
Suntour NCX-S RL, PopLoc (26")	200,-
Suntour NCX-E RL, PopLoc (28")	230,-

2 TREKKING EDITION

Arkansas (He + Da 28")

Rahmengewicht: 1.640 g. Erhältlich in 50 verschiedenen Farbvarianten	Preis in EUR
Rahmenpreis	299,-

Kombinierbare Gabeln:

Alu 6061 Starrgabel mit Aluschaft	90,-
Suntour NCX-D LO, lockout	100,-
Suntour NCX-E LO, lockout (28")	155,-
Suntour NCX-E RL, PopLoc (28")	230,-

3 TRAVEL EDITION

Nevada (He + Da 26")

Rahmengewicht: 1.600 g. Erhältlich in 50 verschiedenen Farbvarianten	Preis in EUR
Rahmenpreis	299,-

Kombinierbare Gabeln:

Alu 6061 Starrgabel mit Aluschaft	90,-
Suntour NCX-D LO, lockout	100,-
Suntour NCX-S LO, lockout (26")	155,-
Suntour NCX-S RL, PopLoc (26")	200,-

4 SPORT EDITION

Arizona (He + Da 28")

Rahmengewicht: 1.640 g. Erhältlich in 50 verschiedenen Farbvarianten	Preis in EUR
Rahmenpreis	299,-

Kombinierbare Gabeln:

Alu 6061 Starrgabel mit Aluschaft	90,-
Suntour NCX-D LO, lockout	100,-
Suntour NCX-E LO, lockout	155,-
Suntour NCX-E RL, PopLoc (28")	230,-

Alle Rahmen werden in der Grundversion ohne Gabel geliefert. Alle Gabeln können ausschließlich in Verbindung mit einem Rahmen bestellt werden. Alle Rahmen-/Gabel-Kits werden mit montierter Gabel und Steuersatz geliefert. Ohne Gabel bestellte Rahmen werden ohne Steuersatz geliefert. Die verfügbaren Rahmenhöhen entnehmen Sie bitte den Geometrietabellen auf Seite 23.

SINUS UND STAIGER. Die Auswahl der richtigen Rahmenhöhe

26" Travel-Edition		28" Cross/Trekking/Comfort-Edition	
Körpergröße in cm	Rahmenhöhe in cm	Körpergröße in cm	Rahmenhöhe in cm
155 - 165	42	150 - 160	42/44
165 - 180	46	160 - 165	46/48
180 - 190	50	165 - 170	50
190 - 195	54	170 - 175	52
> 195	58	175 - 180	54
		180 - 185	56
		185 - 195	60
		195 - 205	64

Ermittlung der Rahmenhöhe mit Hilfe der Schritthöhe

- ideal sind ein Zollstock und Wasserwaage, um die Höhe zu bestimmen
- mit geschlossenen Beinen, möglichst ohne Schuhe und nur in Unterwäsche, gerade aufstellen
- Wasserwaage waagrecht zwischen den Beinen nach oben ziehen
- messen Sie nun das Maß vom Boden bis zur Oberkante mit dem Zollstock ab und setzen Sie diesen Wert in cm in die untenstehende Formel ein.

Errechnen der Rahmenhöhe

- multiplizieren Sie Ihre Schritthöhe mit dem Faktor 0,57 (Travel)
- multiplizieren Sie Ihre Schritthöhe mit dem Faktor 0,63 (Cross/Trekking/Comfort)
- bei sportlicher Fahrweise wählen Sie vorzugsweise den kleineren Rahmen
- bei tourenorientierter Fahrweise wählen Sie vorzugsweise den größeren Rahmen



SINUS CUSTOM MADE. Rahmengenometrien

1 URBAN^{EDITION} San Francisco (26" + 28")

	26"	28" Einrohr			
Sitzrohr ¹	420	420	460	500	540
Oberrohr horizontal ²	623	610	615	625	635
Oberrohr direkt ³	587	573	587	598	610
Sitzrohrwinkel ⁴	70,0°	70,0°	70°	70°	70°
Steuerwinkel ⁵	69,0°	69,0°	69°	69°	69°
Hinterbau ⁶	425	460	460	460	460
Radstand ⁷	1088	1065	1106	1116	1126
Steuerrohrlänge ⁸	150	150	150	150	150
Überstand/Durchstieg ⁹	450	460	460	460	450

2 TREKKING^{EDITION} Arkansas (He + Da 28")

	28" Herren					28" Damen			
Sitzrohr ¹	480	520	560	600	640	440	480	520	560
Oberrohr horizontal ²	585	600	615	630	645	560	575	590	605
Oberrohr direkt ³	560	575	592	611	630	580	595	612	630
Sitzrohrwinkel ⁴	73°	73°	73°	73°	73°	73°	73°	73°	73°
Steuerwinkel ⁵	70,5°	70,5°	70,5°	70,5°	70,5°	70,5°	70,5°	70,5°	70,5°
Hinterbau ⁶	450	450	450	450	450	450	450	450	450
Radstand ⁷	1087	1102	1117	1133	1149	1062	1077	1093	1108
Steuerrohrlänge ⁸	135	145	160	175	185	135	145	160	175
Überstand/Durchstieg ⁹	770	800	830	865	895	590	590	590	590

3 TRAVEL^{EDITION} Nevada (He + Da 26")

	26" Herren				26" Damen			
Sitzrohr ¹	460	500	540	580	420	460	500	540
Oberrohr horizontal ²	570	585	600	615	560	570	585	600
Oberrohr direkt ³	546	560	577	596	540	546	560	577
Sitzrohrwinkel ⁴	73°	73°	73°	73°	73°	73°	73°	73°
Steuerwinkel ⁵	70,5°	70,5°	70,5°	70,5°	70,5°	70,5°	70,5°	70,5°
Hinterbau ⁶	425	425	425	425	425	425	425	425
Radstand ⁷	1055	1071	1086	1101	1045	1055	1071	1086
Steuerrohrlänge ⁸	145	160	160	170	135	145	160	160
Überstand/Durchstieg ⁹	760	785	820	845	720	760	785	820

4 SPORT^{EDITION} Arizona (He + Da 28")

	28" Herren 28"					28" Damen			
Sitzrohr ¹	480	520	560	600	640	440	480	520	560
Oberrohr horizontal ²	585	600	615	630	645	560	575	590	605
Oberrohr direkt ³	560	575	592	611	630	580	595	612	630
Sitzrohrwinkel ⁴	73°	73°	73°	73°	73°	73°	73°	73°	73°
Steuerwinkel ⁵	70,5°	70,5°	70,5°	70,5°	70,5°	70,5°	70,5°	70,5°	70,5°
Hinterbau ⁶	450	450	450	450	450	450	450	450	450
Radstand ⁷	1087	1102	1117	1133	1149	1062	1077	1093	1108
Steuerrohrlänge ⁸	135	145	160	175	185	135	145	160	175
Überstand/Durchstieg ⁹	770	800	830	865	895	590	590	590	590

5 E-BIKE^{EDITION} Rhode Island

	28" Wave			28" Einrohr				28" Twin Tube			28" Herren		
Sitzrohr ¹	460	500	550	430	480	530	570	450	500	550	520	560	600
Oberrohr horizontal ²	585	600	615	630	645	560	575	590	605	620	600	615	630
Sitzrohrwinkel ⁴	73,0°	73,0°	73,0°	73,0°	73,0°	73,0°	73,0°	73,0°	73,0°	73,0°	73,0°	73,0°	73,0°
Steuerwinkel ⁵	70,5°	70,5°	70,5°	70,5°	70,5°	70,5°	70,5°	70,5°	70,5°	70,5°	70,5°	70,5°	70,5°
Hinterbau ⁶	450	450	450	450	450	450	450	450	450	450	450	450	450
Radstand ⁷	1087	1102	1118	1133	1149	1062	1077	1093	1108	1149	1102	1118	1133
Steuerrohrlänge ⁸	135	145	160	175	185	135	145	160	175	180	145	160	175



Winora Group | Winora-Staiger GmbH

Postfach 14 22 97404 | Schweinfurt (Germany)

Tel.: +49 (0) 9721/6594-0 | Fax: +49 (0) 9721/6594-45

info@winora-group.de

www.staiger-fahrrad.de

Alle Angaben über Lieferumfang, technische Daten und Leistungen entsprechen den zum Zeitpunkt der Drucklegung vorhandenen Kenntnissen. Farbabweichungen und Änderungen vorbehalten. Keine Gewähr für Druckfehler. Alle Preise sind unverbindliche Preisempfehlung in Euro inklusive der gesetzlichen MwSt. Gültig bis zum Erscheinen einer neuen Preisliste. Alle Gewichtsangaben sind unverbindliche Richtwerte, beziehen sich auf die jeweils kleinste Rahmenhöhe und wurden ohne Pedale gemessen. Gedruckt auf 100% chlorfrei gebleichtem Papier. © Winora Group, Schweinfurt, Deutschland 2010. Winora ist ein geschützter Markenname der Winora-Staiger GmbH.

